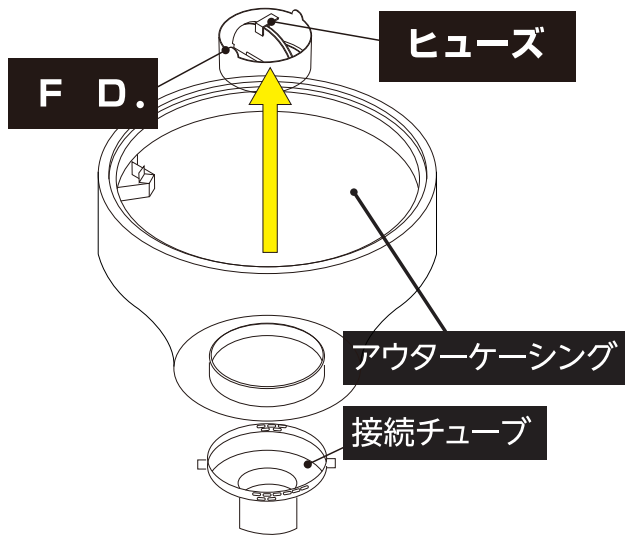


# F・D（ファイヤーダンパー）清掃要項


清掃時は必ず排気ファンを停止してください。

W用



## 1週間に1度必ず清掃!!


※テーブルの使用頻度が高ければ高い程、清掃頻度を高めてください。




フィルターを外すとF・Dと接続チューブが見えます。



ヒューズが飛び出していない方のスペースに手を奥まで入れてF・Dの羽根の下を持って抜き出してください。



F・D及びヒューズに付いた汚れをスポンジのザラザラ側できれいに洗ってください。また、接続チューブの油分を手の届く範囲でぞうきん等で拭き取ってください。



ヒューズをセットする際は根元まで差し込み、接続チューブの上に正しくセットしてください。

※一部アウターケーシングの色、形状が異なります。F・D、ヒューズは、形状が異なる場合があります。

201709