


PWD/PWG/PWB

ワゴン(ニッケルフィルター)清掃マニュアル

⚠ 清掃時は必ず排気ファンを止めケガや洗剤による手荒れを防ぐために必ずゴム手袋を着用

吸込み口部 (IHヒーター奥)



吸込口用ニッケルフィルター



中性洗剤でつけ置き後、水洗いしてください。
完全に乾燥させてから使用してください。

脱煙・脱臭部


各フィルターの洗浄時、合わせて機器内部の拭き上げ清掃を実施してください。

オイルパン大



中性洗剤で水洗いしてください。

ニッケルフィル



中性洗剤でつけ置き後、水洗いしてください。
完全に乾燥させてから使用してください。

ニッケルフィルター小



中性洗剤でつけ置き後、水洗いしてください。
完全に乾燥させてから使用してください。

オイルパン小



中性洗剤で水洗いしてください。




脱煙フィルター



吸込み能力が悪いと感じたら目詰まりが進んでいると思われます。新品と交換してください。
(目安: 3~6ヶ月。
稼働状況により前後あり。)

サブBOXプレフィルター



中性洗剤でつけ置き後、水洗いしてください。
完全に乾燥させてから使用してください。

活性炭カートリッジ × 2



脱臭効果が薄れてきたら活性炭を新品と交換してください。
(目安6~12ヶ月。稼働状況により前後あり。)
合わせてプレフィルター大(上下2枚ずつ)を新品に交換してください。
活性炭交換時はカートリッジを洗浄してください。

無煙ロースター トータルシステムプロダクツ



シンポ株式会社

24時間365日メンテナンス受付

ベストサービス24

夜間・休日緊急専用 フリーコール



0120-33-2231

北海道東北支店/TEL:011-867-8929
東京支店/TEL:03-5959-6861
名古屋支店/TEL:052-776-2241
大阪支店/TEL:06-6378-5781
九州支店/TEL:092-611-1910

仙台営業所/TEL:022-244-8921
横浜営業所/TEL:045-567-0211
東京MS事業所/TEL:048-677-6811
海外事業部/TEL:03-5959-6761
<https://www.shinpo.jp>