


炎センサ (炎検知部) のお手入れ方法


炎センサ (立消え安全装置) の炎検知部が汚れると、安全装置が誤作動し、調理中にバーナの炎が消えることがあります。

■ 炎検知部の位置

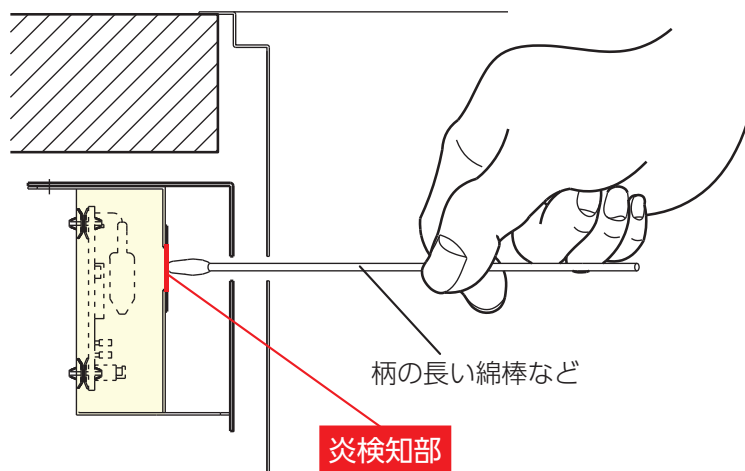
インナケーシング (内釜)、バーナ等を外してください。



※ 炎検知部はノズルと反対側の面の左右2箇所にあります。



■ 清掃方法



付属の綿棒

製品ご購入時に、清掃用綿棒が5本付属。

柄の長い綿棒や割り箸の先端にティッシュペーパーなどを巻き付けたものに洗剤を染み込ませて、炎センサの炎検知部を拭いてください。

ご注意ください

炎検知部はガラス製ですので、強く押さえると破損する恐れがあります。

無煙ロースター トータルシステムプロダクツ

シンポ株式会社

問い合わせ先

スマートフォン等で

右側のQRコードを読み取ってください。

お問い合わせ



24時間365日メンテナンス受付
ベストサービス24

夜間・休日緊急専用 フリーコール

F 0120-33-2231