



# ノズルのお手入れ方法

**必ず付属のノズル清掃棒をご使用ください。**

バーナの火力が低下したときは、ノズルの穴にゴミなどが入り込んでいることがあります。



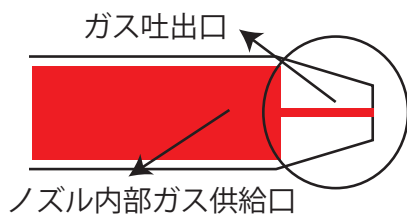
## ■ノズル位置



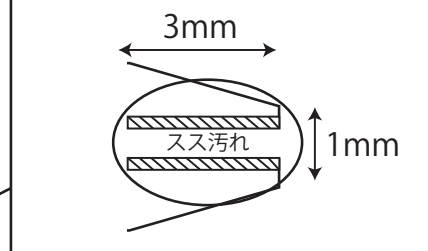
水受け、バーナ等を外した状態



## ■ノズルの構造

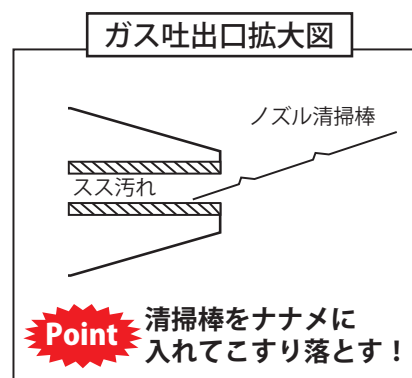
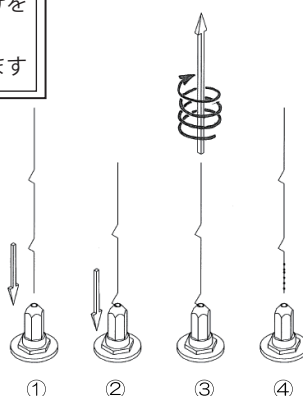
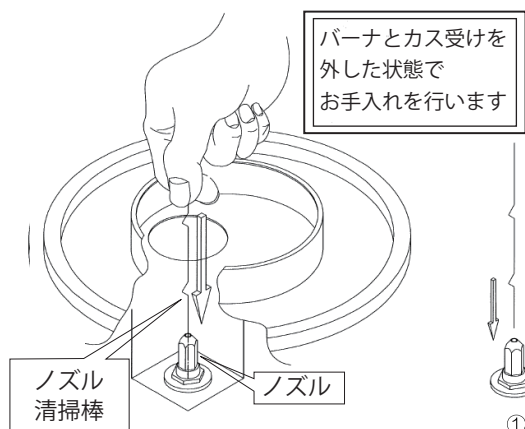


ガス吐出口拡大断面図



※このスス汚れが火力低下の原因となります。

## ■清掃方法



3~4回  
繰り返す

ポイント①・穴の内周りの汚れをこすり落とす様に清掃する。  
ポイント②・清掃棒の汚れをティッシュ等で拭き取り確認する。  
ポイント③・拭き取った汚れが薄くなるまで繰り返し清掃する。

無煙ロースター ータルシステムプロダクツ

**シンポ株式会社**

問い合わせ先

スマートフォン等で  
右側のQRコードを読み取ってください。

お問い合わせ



24時間365日メンテナンス受付  
**ベストサービス24**

夜間・休日緊急専用 フリーコール

**0120-33-2231**