

ノズルのお手入れ方法


必ず付属のノズル清掃棒をご使用ください。

バーナの火力が低下したときは、
ノズルの穴にゴミなどが入り込んで
いることがあります。



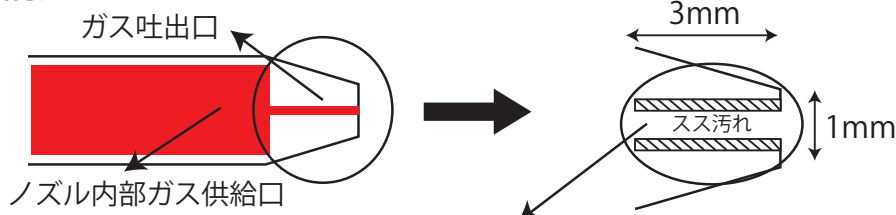
ノズル清掃棒(製品購入時付属)

■ノズル位置



※ノズルは左右 2箇所にあります。

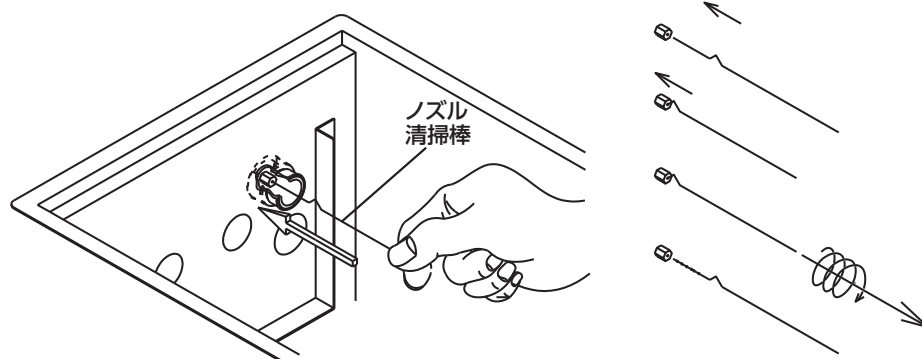
■ノズルの構造



※このスス汚れが火力低下の原因となります。

■清掃方法

ノズルの位置を確認してください。



- ポイント①・穴の内周りの汚れをこすり落とす様に清掃する。
ポイント②・清掃棒の汚れをティッシュ等で拭き取り確認する。
ポイント③・拭き取った汚れが薄くなるまで繰り返し清掃する。

無煙ロースター ータルシステムプロダクツ

シンポ株式会社

問い合わせ先

スマートフォン等で
右側のQRコードを読み取ってください。

お問い合わせ



24時間365日メンテナンス受付
ベストサービス24

夜間・休日緊急専用 フリーコール

☎ 0120-33-2231