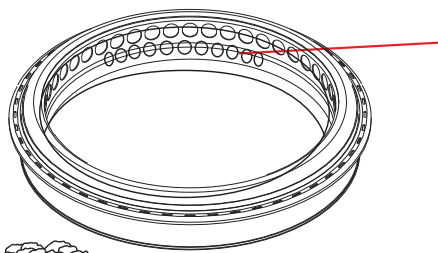


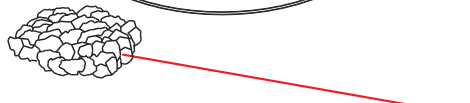
! 清掃時は必ず排気ファンを止めケガや洗剤による手荒れを防ぐために必ずゴム手袋を着用

トッピング



トッピングは、随時、濡れ雑巾などで汚れを拭き取って下さい。
1日に1度は、スポンジ(ザラザラ側)でお湯洗いして下さい。
定期的に金属磨きなどでお手入れして下さい。

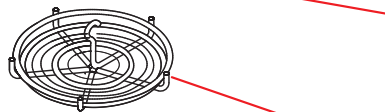
熔岩セラミックス



重 要

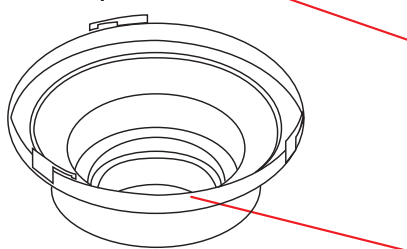
沸騰洗浄や水洗いは厳禁です。再加熱時に熔岩セラミックスがはじけて飛ぶ恐れがあります

サ ナ



1日に一度は、スポンジ(ザラザラ側)でお湯洗いして下さい。


炭ツボ



重 要

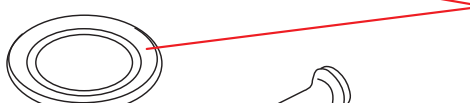
1日に一度は、お湯付けした後、金束子で汚れを落として下さい。

ドレインカバー



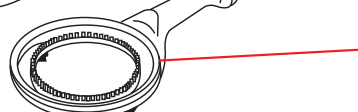
1日に一度は、スポンジ(ザラザラ側)でお湯洗いして下さい。

バーナヘッド



ワイヤーブラシのブラッシングによる炎孔(炎がでる孔)の清掃を、必ず1日に1度は行って下さい。
定期的に、プラスチックハンマーや木づちなどで数回叩いて、中のサビや汚れを落として下さい。

バーナボディー



重 要

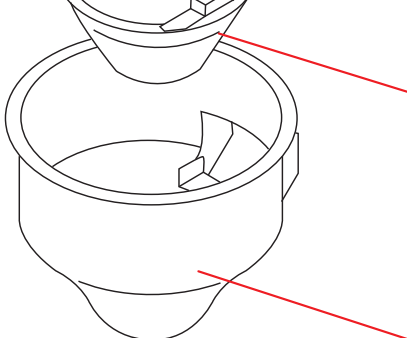
残りの水量にかかわらず、2回転に1度は水の補充をして下さい。

ドレインパン



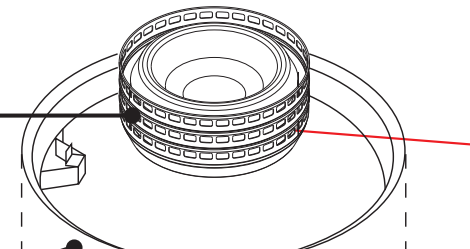
1日に一度は、スポンジ(ザラザラ側)でお湯洗いして下さい。

インナケーシング



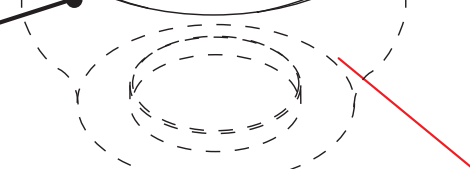
1日に一度は、スポンジ(ザラザラ側)でお湯洗いして下さい。

3Dフィルタ



1週間に一度、または50時間のご使用を目安にスポンジ(ザラザラ面)でお湯洗いし付着した油分を取り除いて下さい。

アウトケーシング



重 要

1日に一度は、スポンジ(ザラザラ側)を泡立て、水気を切って泡洗浄をして下さい。その後、濡れ雑巾等で拭き取って下さい。

F・D

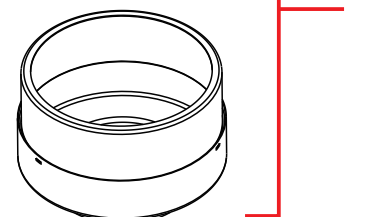


セーフティネット



1週間に一度、または50時間のご使用を目安にスポンジ(ザラザラ面)でお湯洗いし付着した油分を取り除いて下さい。

接続チューブ



無煙ロースター トータルシステムプロダクツ



北海道東北支店/TEL:011-867-8929
東京支店/TEL:03-5959-6861
名古屋支店/TEL:052-776-2241
大阪支店/TEL:06-6378-5781
九州支店/TEL:092-611-1910

仙台営業所/TEL:022-244-8921
横浜営業所/TEL:045-567-0211
東京MS事業所/TEL:048-677-6811
海外事業部/TEL:03-5959-6761
<https://www.shinpo.jp>

24時間365日メンテナンス受付
ベストサービス24

夜間・休日緊急専用 フリーコール

F 0120-33-2231