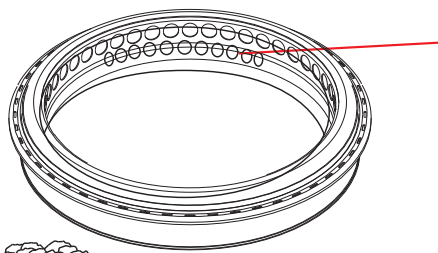


**⚠ 清掃時は必ず排気ファンを止めケガや洗剤による手荒れを防ぐために必ずゴム手袋を着用**

トッピング



トッピングは、随時、濡れ雑巾などで汚れを拭き取って下さい。  
1日に1度は、スポンジ(ザラザラ側)でお湯洗いして下さい。  
定期的に金属磨きなどでお手入れして下さい。

**重 要**

沸騰洗浄や水洗いは厳禁です。再加熱時に熔岩セラミックがはじけて飛ぶ恐れがあります。

1日に一度は、スポンジ(ザラザラ側)でお湯洗いして下さい。

**重 要**

1日に一度は、お湯付けした後、金束子で汚れを落として下さい。

1日に一度は、スポンジ(ザラザラ側)でお湯洗いして下さい。

ワイヤーブラシのブラッシングによる炎孔(炎がでる孔)の清掃を、必ず1日に1度は行って下さい。  
定期的に、プラスチックハンマーや木づちなどで数回叩いて、中のサビや汚れを落として下さい。

**重 要**

残りの水量にかかわらず、2回転に1度は水の補充をして下さい。

1日に一度は、スポンジ(ザラザラ側)でお湯洗いして下さい。

1日に一度は、スポンジ(ザラザラ側)でお湯洗いして下さい。

**1週間に一度、または50時間のご使用を目安に**スポンジ(ザラザラ面)でお湯洗いし付着した油分を取り除いて下さい。

**重 要**

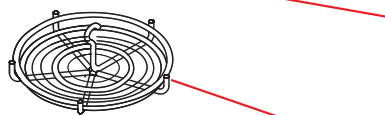
1日に一度は、スポンジ(ザラザラ側)を泡立て、水気を切って泡洗浄をして下さい。その後、濡れ雑巾等で拭き取って下さい。

**1週間に一度、または50時間のご使用を目安に**スポンジ(ザラザラ面)でお湯洗いし付着した油分を取り除いて下さい。

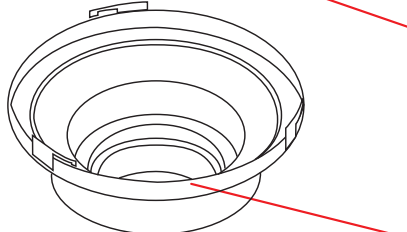
熔岩セラミックス



サナ



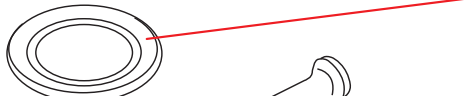
炭ツボ



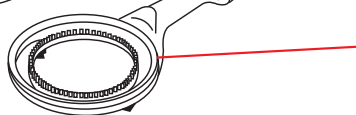
ドレインカバー



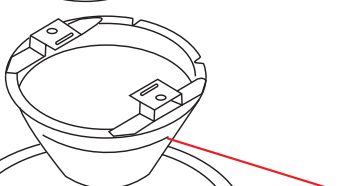
バーナヘッド



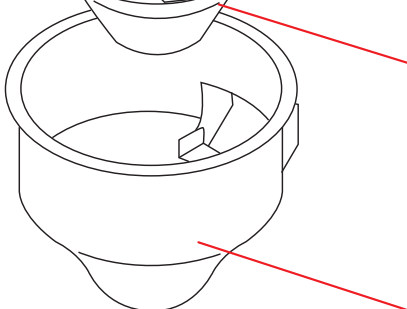
バーナボディー



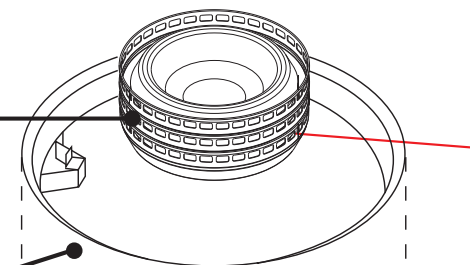
ドレインパン



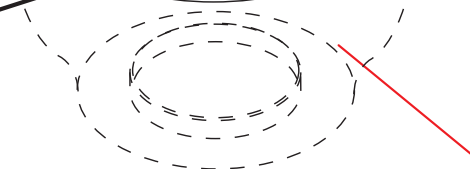
インナケーシング



3Dフィルタ



アウトケーシング



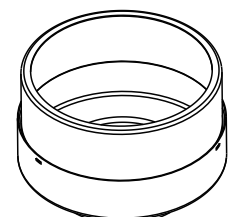
F・D



セーフティネット



接続チューブ



無煙ロースター トータルシステムプロダクツ



北海道支店/TEL:011-867-8929  
東北支店/TEL:022-244-8921  
東京支店/TEL:03-5959-6861  
名古屋支店/TEL:052-776-2241  
大阪支店/TEL:06-6378-5781

九州支店/TEL:092-611-1910  
東京MS事業所/TEL:048-677-6811  
海外事業部/TEL:03-5959-6761  
<https://www.shinpo.jp>

24時間365日メンテナンス受付  
ベストサービス24

夜間・休日緊急専用 フリーコール

**0120-33-2231**