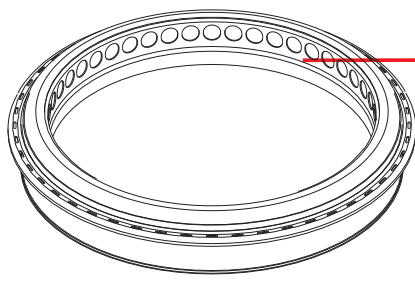
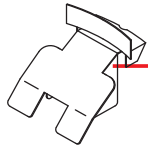
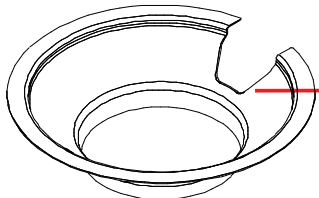
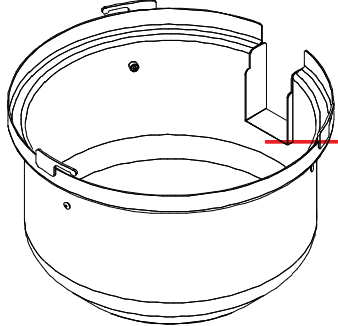
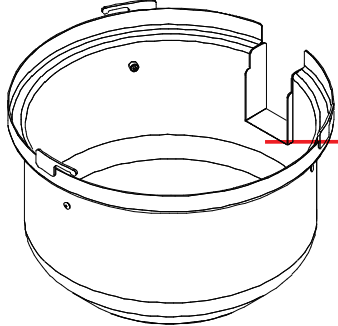
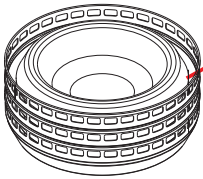
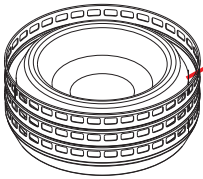
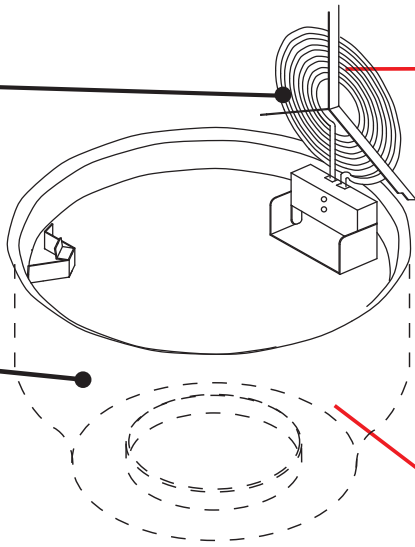
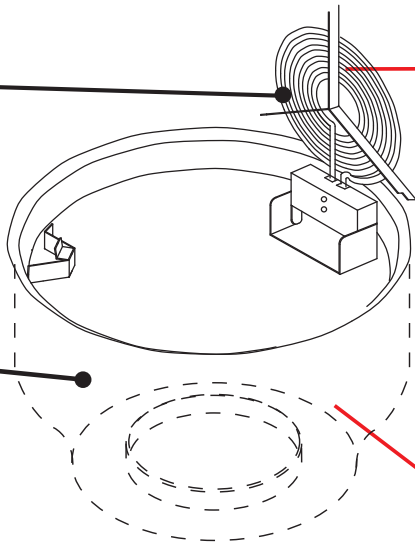

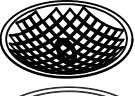
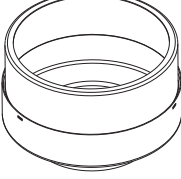
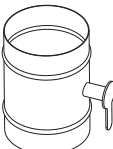


! 清掃時は必ず排気ファンを止めケガや洗剤による手荒れを防ぐために必ずゴム手袋を着用

トッピング		<p>トッピングは、随時、濡れ雑巾などで汚れを拭き取って下さい。 1日に1度は、スポンジ(ザラザラ側)でお湯洗いして下さい。 定期的に金属磨きなどでお手入れして下さい。</p>
ヒーターカバー		<p>1日に一度は、スポンジ(ザラザラ側)でお湯洗いして下さい。</p>
ヒーターマウント		<p>重 要</p>
インナケーシング		<p>1日に一度は、スポンジ(ザラザラ側)でお湯洗いして下さい。</p>
インナケーシング		<p>残りの水量にかかわらず、2回転に1度は水の補充をして下さい。 1日に一度は、スポンジ(ザラザラ側)でお湯洗いして下さい。</p>
3Dフィルタ		<p>1週間に一度、または50時間のご使用を目安にスポンジ(ザラザラ面)でお湯洗いし付着した油分を取り除いて下さい。</p>
3Dフィルタ		<p>重 要</p>
ヒーター		<p>1日に一度はお手入れをして下さい。 火力調節目盛りを10(最強)で立ち上げ、ヒーターを赤熱させて汚れを焼切ります。 スイッチを切って約5分経ってから霧吹きで水を吹きかけて下さい。さらに、ヒーターが完全に冷めてから、温水に湿らせたブラシでこすると汚れが浮いてきますので、最後に水を吹きかけ、洗い流すようにクリーニングして下さい。</p>
アウタケーシング		<p>重 要</p>
F・D		<p>1日に一度は、スポンジ(ザラザラ側)を泡立て、水気を切って泡洗浄をして下さい。その後、濡れ雑巾等で拭き取って下さい。</p>
セーフティネット		<p>1週間に一度、または50時間のご使用を目安にスポンジ(ザラザラ面)でお湯洗いし付着した油分を取り除いて下さい。</p>
接続チューブ		
F・V・D		

無煙ロースター トータルシステムプロダクツ



北海道支店/TEL:011-867-8929
東北支店/TEL:022-244-8921
東京支店/TEL:03-5959-6861
名古屋支店/TEL:052-776-2241
大阪支店/TEL:06-6378-5781

九州支店/TEL:092-611-1910
東京MS事業所/TEL:048-677-6811
海外事業部/TEL:03-5959-6761
<https://www.shinpo.jp>